

NOUVEAU

4 points latéraux - Sans cylindre - 2,5 mètres



CARACTÉRISTIQUES

Type de pose	Nb de point(s)	Modèle	Entrée
En applique	4	Bandeau	Profil européen

Longueur	2500 mm
Nombre de pènes 1/2 tours	1
Nombre de pènes latéraux	4
Finition des pènes	Nickelé
Matière des pènes dormants	Acier
Diamètre du pêne 1/2 tour	20 mm
Pènes latéraux : Diamètre	22 mm
Rotatifs	Oui
Axe	60 mm
Gâche	Réglable en profondeur
Système anti-effraction	Délateur
Système d'entraînement	Engrenage
Guidage des pènes	Bague en delrin
Verrouillage	1 tour de clé
Fouillot	Carré 7
Accessoires fournis	Béquille et rosace intérieure

DESCRIPTIF CCTP

Serrure bandeau à fouillot axe à 60 mm à 4 ou 6 points de fermeture dont 4 pènes latéraux rotatifs (anti-sciage) de 22 mm de diamètre - Disponible en hauteur 2 mètres 50 ou 3 mètres en un seul tenant - Possibilité de fourniture avec gâche répétition (double vantaux) ou gâche répétition (porte à recouvrement)

COMPLÉMENTS



Compléments haut et bas
p. 241



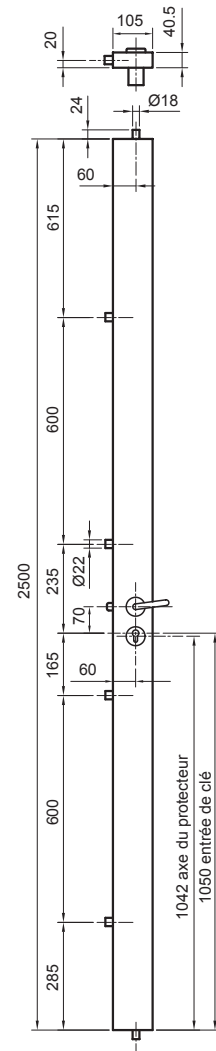
Gâches p. 246

Poignées palières
p. 243



Les + du produit

- Système de délation neutralisant la serrure en cas d'effraction
- 4 ou 6 points de fermeture
- Fonctionnement souple et silencieux (mécanisme à engrenage)



Serrures bandeaux multipoints banDOM F11 - 2,5 m



4 points latéraux - Sans cylindre - 2,5 mètres

RÉFÉRENCES

Longueur (mm)	Gâche fournie	Décor	Main	Protecteur	Code article
2500	Gâche standard	Blanc RAL 9016	Droite	Non	1800D0501
		Blanc RAL 9016	Gauche	Non	1800D0502
		Blanc RAL 9010	Droite	Non	1800D0005
		Blanc RAL 9010	Gauche	Non	1800D0006
		Acier brut	Droite	Oui	1800D0417
		Acier brut	Gauche	Oui	1800D0418
		Acier brut	Droite	Non	1800D0029
		Acier brut	Gauche	Non	1800D0030
		Noir RAL 9005	Droite	Non	1800D0531
		Noir RAL 9005	Gauche	Non	1800D0532
		Ton aluminium RAL 9006	Droite	Non	1800D0561
		Ton aluminium RAL 9006	Gauche	Non	1800D0562
	Gâche applique	Gris RAL 7016	Droite	Non	1800D0591
		Gris RAL 7016	Gauche	Non	1800D0592
		Blanc RAL 9016	Droite	Non	1800D0503
		Blanc RAL 9016	Gauche	Non	1800D0504
		Blanc RAL 9010	Droite	Non	1800D0007
		Blanc RAL 9010	Gauche	Non	1800D0008
		Acier brut	Droite	Oui	1800D0419
		Acier brut	Gauche	Oui	1800D0420
		Acier brut	Droite	Non	1800D0031
		Acier brut	Gauche	Non	1800D0032
		Noir RAL 9005	Droite	Non	1800D0533
		Noir RAL 9005	Gauche	Non	1800D0534
	Gâche poussant	Ton aluminium RAL 9006	Droite	Non	1800D0563
		Ton aluminium RAL 9006	Gauche	Non	1800D0564
		Gris RAL 7016	Droite	Non	1800D0593
		Gris RAL 7016	Gauche	Non	1800D0594
		Blanc RAL 9016	Droite	Oui	1800D0515
		Blanc RAL 9016	Gauche	Oui	1800D0516
		Blanc RAL 9016	Droite	Non	1800D0505
		Blanc RAL 9016	Gauche	Non	1800D0506
		Blanc RAL 9010	Droite	Oui	1800D0421
		Blanc RAL 9010	Gauche	Oui	1800D0422
		Blanc RAL 9010	Droite	Non	1800D0009
		Blanc RAL 9010	Gauche	Non	1800D0010
		Noir RAL 9005	Droite	Oui	1800D0545
		Noir RAL 9005	Gauche	Oui	1800D0546
		Noir RAL 9005	Droite	Non	1800D0535
		Noir RAL 9005	Gauche	Non	1800D0536
		Ton aluminium RAL 9006	Droite	Oui	1800D0575
		Ton aluminium RAL 9006	Gauche	Oui	1800D0576
Ton aluminium RAL 9006	Droite	Non	1800D0565		
Ton aluminium RAL 9006	Gauche	Non	1800D0566		
Gris RAL 7016	Droite	Oui	1800D0605		
Gris RAL 7016	Gauche	Oui	1800D0606		
Gris RAL 7016	Droite	Non	1800D0595		
Gris RAL 7016	Gauche	Non	1800D0596		

Dans ce tableau, droite = droite tirant, gauche = gauche tirant.
Pour bien déterminer le sens et la main de votre serrure, voir page 421

DÉCORS



Acier brut



Blanc
RAL 9016
ou 9010



Noir
RAL 9005



Ton aluminium
RAL 9006



Anthracite
RAL 7016

NOUVEAU

4 points latéraux - Sans cylindre - 3 mètres



CARACTÉRISTIQUES

Type de pose	Nb de point(s)	Modèle	Entrée
En applique	4	Bandeau	Profil européen

Longueur	3000 mm
Nombre de pènes 1/2 tours	1
Nombre de pènes latéraux	4
Finition des pènes	Nickelé
Matière des pènes dormants	Acier
Diamètre du pêne 1/2 tour	20 mm
Pènes latéraux : Diamètre	22 mm
Rotatifs	Oui
Axe	60 mm
Gâche	Réglable en profondeur
Système anti-effraction	Délateur
Système d'entraînement	Engrenage
Guidage des pènes	Bague en delrin
Verrouillage	1 tour de clé
Fouillot	Carré 7
Accessoires fournis	Béquille et rosace intérieure

DESCRIPTIF CCTP

Serrure bandeau à fouillot axe à 60 mm à 4 ou 6 points de fermeture dont 4 pènes latéraux rotatifs (anti-sciage) de 22 mm de diamètre - Disponible en hauteur 2 mètres 50 ou 3 mètres en un seul tenant - Possibilité de fourniture avec gâche répétition (double vantaux) ou gâche répétition (porte à recouvrement)

COMPLÉMENTS



Compléments haut et bas
p. 241



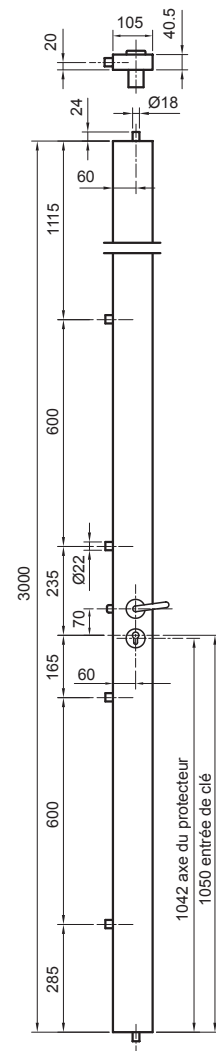
Gâches p. 246

Poignées palières
p. 243



Les + du produit

- Système de délation neutralisant la serrure en cas d'effraction
- 4 ou 6 points de fermeture
- Fonctionnement souple et silencieux (mécanisme à engrenage)



banDOM F11 - 3 m

4 points latéraux - Sans cylindre - 3 mètres

RÉFÉRENCES

Longueur (mm)	Gâche fournie	Décor	Main	Protecteur	Code article	
3000	Gâche standard	Blanc RAL 9016	Droite	Non	1800D0507	
		Blanc RAL 9016	Gauche	Non	1800D0508	
		Blanc RAL 9010	Droite	Non	1800D0017	
		Blanc RAL 9010	Gauche	Non	1800D0018	
		Noir RAL 9005	Droite	Non	1800D0537	
		Noir RAL 9005	Gauche	Non	1800D0538	
		Ton aluminium RAL 9006	Droite	Non	1800D0567	
		Ton aluminium RAL 9006	Gauche	Non	1800D0568	
		Gris RAL 7016	Droite	Non	1800D0597	
		Gris RAL 7016	Gauche	Non	1800D0598	
		Gâche applique	Blanc RAL 9016	Droite	Oui	1800D0513
			Blanc RAL 9016	Gauche	Oui	1800D0514
			Blanc RAL 9016	Droite	Non	1800D0509
			Blanc RAL 9016	Gauche	Non	1800D0510
			Blanc RAL 9010	Droite	Oui	1800D0413
			Blanc RAL 9010	Gauche	Oui	1800D0414
			Blanc RAL 9010	Droite	Non	1800D0019
			Blanc RAL 9010	Gauche	Non	1800D0020
	Noir RAL 9005		Droite	Oui	1800D0543	
	Noir RAL 9005		Gauche	Oui	1800D0544	
	Noir RAL 9005		Droite	Non	1800D0539	
	Noir RAL 9005		Gauche	Non	1800D0540	
	Ton aluminium RAL 9006		Droite	Oui	1800D0573	
	Ton aluminium RAL 9006		Gauche	Oui	1800D0574	
	Ton aluminium RAL 9006		Droite	Non	1800D0569	
	Ton aluminium RAL 9006		Gauche	Non	1800D0570	
	Gris RAL 7016		Droite	Oui	1800D0603	
	Gris RAL 7016		Gauche	Oui	1800D0604	
	Gris RAL 7016		Droite	Non	1800D0599	
	Gris RAL 7016		Gauche	Non	1800D0600	
	Gâche poussant		Blanc RAL 9016	Droite	Non	1800D0511
			Blanc RAL 9016	Gauche	Non	1800D0512
			Blanc RAL 9010	Droite	Non	1800D0021
			Blanc RAL 9010	Gauche	Non	1800D0022
		Noir RAL 9005	Droite	Non	1800D0541	
		Noir RAL 9005	Gauche	Non	1800D0542	
		Ton aluminium RAL 9006	Droite	Non	1800D0571	
		Ton aluminium RAL 9006	Gauche	Non	1800D0572	
		Gris RAL 7016	Droite	Non	1800D0601	
		Gris RAL 7016	Gauche	Non	1800D0602	

Dans ce tableau, droite = droite tirant, gauche = gauche tirant.

Pour bien déterminer le sens et la main de votre serrure, voir page 421

DÉCORS



Blanc
RAL 9016
ou 9010



Noir
RAL 9005



Ton aluminium
RAL 9006



Anthracite
RAL 7016

NOUVEAU

4 points latéraux - 2,5 mètres



CARACTÉRISTIQUES

Type de pose	Nb de point(s)	Modèle	Cylindre
En applique	4	Bandeau	K5

Longueur	2500 mm
Nombre de pènes 1/2 tours	1
Nombre de pènes latéraux	4
Finition des pènes	Nickelé
Matière des pènes dormants	Acier
Diamètre du pêne 1/2 tour	20 mm
Pènes latéraux : Diamètre	22 mm
Rotatifs	Oui
Axe	60 mm
Gâche	Réglable en profondeur
Système anti-effraction	Délateur
Système d'entraînement	Engrenage
Guidage des pènes	Bague en delrin
Verrouillage	1 tour de clé
Canon : Diamètre	40 mm
Longueur	46,5 mm
Nombre de clés	3
Carte de propriété	Oui
Protection	Anti arrachement Anti perçage Anti crochetage
Fouillot	Carré 7
Certifications/Normes	A2P *
Accessoires fournis	Plaque de propriété inox 70 x 70 mm Béquille et rosace intérieure

DESCRIPTIF CCTP

Serrure bandeau à fouillot axe à 60 mm à 4 ou 6 points de fermeture dont 4 pènes latéraux rotatifs (anti-sciage) de 22 mm de diamètre - Certifiée A2P* par le CNPP - Fournie équipée d'un cylindre profil européen - Verrouillage en 1 tour de clé - Disponible en hauteur 2,5 mètres ou 3 mètres en un seul tenant - Possibilité de fourniture avec gâche répétition (double vantaux) ou gâche réglable (porte à recouvrement)

COMPLÉMENTS



Compléments haut et bas
p. 241



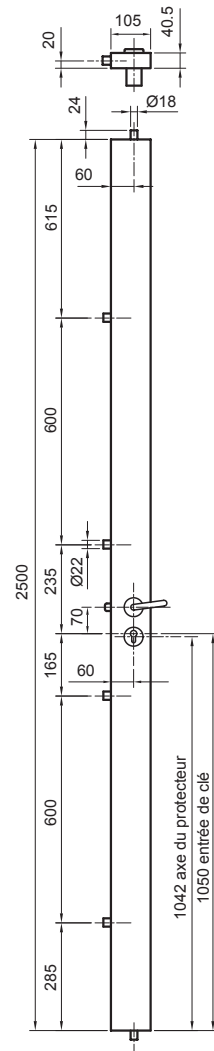
Poignées palières
p. 243

Gâches p. 246



Les + du produit

- Système de délation neutralisant la serrure en cas d'effraction
- 4 ou 6 points de fermeture
- Fonctionnement souple et silencieux (mécanisme à engrenage)



Serrures bandeaux multipoints banDOM F12 - 2,5 m



4 points latéraux - 2,5 mètres

RÉFÉRENCES

Longueur (mm)	Gâche fournie	Décor	Main	Certifications/Normes	Protecteur	Code article
2500	Gâche standard	Blanc RAL 9016	Droite	A2P *	Oui	1800D0523
		Blanc RAL 9016	Gauche	A2P *	Oui	1800D0524
		Blanc RAL 9010	Droite	A2P *	Oui	1800D0101
		Blanc RAL 9010	Gauche	A2P *	Oui	1800D0102
		Noir RAL 9005	Droite	A2P *	Oui	1800D0553
		Noir RAL 9005	Gauche	A2P *	Oui	1800D0554
		Ton aluminium RAL 9006	Droite	A2P *	Oui	1800D0583
		Ton aluminium RAL 9006	Gauche	A2P *	Oui	1800D0584
		Gris RAL 7016	Droite	A2P *	Oui	1800D0613
		Gris RAL 7016	Gauche	A2P *	Oui	1800D0614
	Gâche applique	Blanc RAL 9016	Droite	A2P *	Oui	1800D0525
		Blanc RAL 9016	Gauche	A2P *	Oui	1800D0526
		Blanc RAL 9010	Droite	A2P *	Oui	1800D0103
		Blanc RAL 9010	Gauche	A2P *	Oui	1800D0104
		Noir RAL 9005	Gauche	A2P *	Oui	1800D0556
		Noir RAL 9005	Droite	A2P *	Oui	1800D0555
		Ton aluminium RAL 9006	Droite	A2P *	Oui	1800D0585
		Ton aluminium RAL 9006	Gauche	A2P *	Oui	1800D0586
		Gris RAL 7016	Droite	A2P *	Oui	1800D0615
		Gris RAL 7016	Gauche	A2P *	Oui	1800D0616
	Gâche poussant	Blanc RAL 9016	Droite	—	Oui	1800D0517
		Blanc RAL 9016	Gauche	—	Oui	1800D0518
		Blanc RAL 9010	Droite	—	Oui	1800D0105
		Blanc RAL 9010	Gauche	—	Oui	1800D0106
		Noir RAL 9005	Droite	—	Oui	1800D0547
		Noir RAL 9005	Gauche	—	Oui	1800D0548
		Ton aluminium RAL 9006	Droite	—	Oui	1800D0577
		Ton aluminium RAL 9006	Gauche	—	Oui	1800D0578
		Gris RAL 7016	Droite	—	Oui	1800D0607
		Gris RAL 7016	Gauche	—	Oui	1800D0608
	Pas de gâche fournie	Blanc RAL 9016	Droite	—	Oui	1800D0519
		Blanc RAL 9016	Gauche	—	Oui	1800D0520
		Blanc RAL 9010	Droite	—	Oui	1800D0113
		Blanc RAL 9010	Gauche	—	Oui	1800D0114
		Noir RAL 9005	Droite	—	Oui	1800D0549
		Noir RAL 9005	Gauche	—	Oui	1800D0550
		Ton aluminium RAL 9006	Droite	—	Oui	1800D0579
		Ton aluminium RAL 9006	Gauche	—	Oui	1800D0580
		Gris RAL 7016	Droite	—	Oui	1800D0609
		Gris RAL 7016	Gauche	—	Oui	1800D0610

Dans ce tableau, droite = droite tirant, gauche = gauche tirant.
Pour bien déterminer le sens et la main de votre serrure, voir page 421

DÉCORS



Blanc
RAL 9016
ou 9010



Noir
RAL 9005



Ton aluminium
RAL 9006



Anthracite
RAL 7016



4 points latéraux - 3 mètres



CARACTÉRISTIQUES

Type de pose	Nb de point(s)	Modèle	Cylindre
En applique	4	Bandeau	K5

Longueur	3000 mm
Nombre de pènes 1/2 tours	1
Nombre de pènes latéraux	4
Finition des pènes	Nickelé
Matière des pènes dormants	Acier
Diamètre du pêne 1/2 tour	20 mm
Pènes latéraux : Diamètre	22 mm
Rotatifs	Oui
Axe	60 mm
Gâche	Réglable en profondeur
Système anti-effraction	Délateur
Système d'entraînement	Engrenage
Guidage des pènes	Bague en delrin
Verrouillage	1 tour de clé
Canon : Diamètre	40 mm
Longueur	46,5 mm
Nombre de clés	3
Carte de propriété	Oui
Protection	Anti arrachement Anti perçage Anti crochetage
Fouillot	Carré 7
Certifications/Normes	A2P *
Accessoires fournis	Plaque de propriété inox 70 x 70 mm Béquille et rosace intérieure

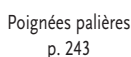
DESCRIPTIF CCTP

Serrure bandeau à fouillot axe à 60 mm à 4 ou 6 points de fermeture dont 4 pènes latéraux rotatifs (anti-sciage) de 22 mm de diamètre - Certifiée A2P* par le CNPP - Fournie équipée d'un cylindre profil européen - Verrouillage en 1 tour de clé - Disponible en hauteur 2,5 mètres ou 3 mètres en un seul tenant - Possibilité de fourniture avec gâche répétition (double vantaux) ou gâche réglable (porte à recouvrement)

COMPLÉMENTS



Compléments haut et bas
p. 241



Poignées palières
p. 243

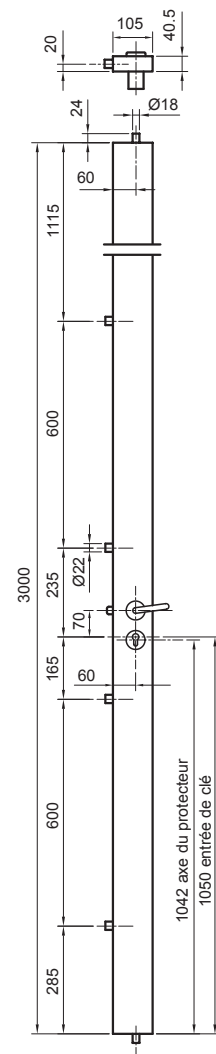


Gâches p. 246



Les + du produit

- Système de délation neutralisant la serrure en cas d'effraction
- 4 ou 6 points de fermeture
- Fonctionnement souple et silencieux (mécanisme à engrenage)



banDOM F12 - 3 m

4 points latéraux - 3 mètres

RÉFÉRENCES

Longueur (mm)	Gâche fournie	Décor	Main	Certifications/Normes	Protecteur	Code article
3000	Gâche standard	Blanc RAL 9016	Droite	A2P *	Oui	1800D0527
		Blanc RAL 9016	Gauche	A2P *	Oui	1800D0528
		Blanc RAL 9010	Droite	A2P *	Oui	1800D0117
		Blanc RAL 9010	Gauche	A2P *	Oui	1800D0118
		Noir RAL 9005	Droite	A2P *	Oui	1800D0557
		Noir RAL 9005	Gauche	A2P *	Oui	1800D0558
		Ton aluminium RAL 9006	Droite	A2P *	Oui	1800D0587
		Ton aluminium RAL 9006	Gauche	A2P *	Oui	1800D0588
		Gris RAL 7016	Droite	A2P *	Oui	1800D0617
		Gris RAL 7016	Gauche	A2P *	Oui	1800D0618
	Gâche applique	Blanc RAL 9016	Droite	A2P *	Oui	1800D0529
		Blanc RAL 9016	Gauche	A2P *	Oui	1800D0530
		Blanc RAL 9010	Droite	A2P *	Oui	1800D0119
		Blanc RAL 9010	Gauche	A2P *	Oui	1800D0120
		Noir RAL 9005	Droite	A2P *	Oui	1800D0559
		Noir RAL 9005	Gauche	A2P *	Oui	1800D0560
		Ton aluminium RAL 9006	Droite	A2P *	Oui	1800D0589
		Ton aluminium RAL 9006	Gauche	A2P *	Oui	1800D0590
		Gris RAL 7016	Droite	A2P *	Oui	1800D0619
		Gris RAL 7016	Gauche	A2P *	Oui	1800D0620
	Gâche poussant	Blanc RAL 9016	Droite	—	Oui	1800D0521
		Blanc RAL 9016	Gauche	—	Oui	1800D0522
		Blanc RAL 9010	Droite	—	Oui	1800D0121
		Blanc RAL 9010	Gauche	—	Oui	1800D0122
		Noir RAL 9005	Droite	—	Oui	1800D0551
		Noir RAL 9005	Gauche	—	Oui	1800D0552
		Ton aluminium RAL 9006	Droite	—	Oui	1800D0581
		Ton aluminium RAL 9006	Gauche	—	Oui	1800D0582
		Gris RAL 7016	Droite	—	Oui	1800D0611
		Gris RAL 7016	Gauche	—	Oui	1800D0612

Dans ce tableau, droite = droite tirant, gauche = gauche tirant.
 Pour bien déterminer le sens et la main de votre serrure, voir page 421

DÉCORS

Blanc
RAL 9016
ou 9010Noir
RAL 9005Ton aluminium
RAL 9006Anthracite
RAL 7016

NOUVEAU

4 points latéraux - 2,5 mètres



CARACTÉRISTIQUES

Type de pose	Nb de point(s)	Modèle	Cylindre
En applique	4	Bandeau	ix 6 SR

Longueur	2500 mm
Nombre de pènes 1/2 tours	1
Nombre de pènes latéraux	4
Finition des pènes	Nickelé
Matière des pènes dormants	Acier
Diamètre du pêne 1/2 tour	20 mm
Pènes latéraux : Diamètre	22 mm
Rotatifs	Oui
Axe	60 mm
Gâche	Réglable en profondeur
Système anti-effraction	Délateur
Système d'entraînement	Engrenage
Guidage des pènes	Bague en delrin
Verrouillage	1 tour de clé
Canon : Diamètre	40 mm
Longueur	46,5 mm
Nombre de clés	3
Carte de propriété	Oui
Protection	Anti arrachement Anti perçage Anti crochetage Clé non reproductible
Fouillot	Carré 7
Certifications/Normes	A2P *
Accessoires fournis	Plaque de propreté inox 70 x 70 mm Béquille et rosace intérieure

DESRIPTIF CCTP

Serrure bandeau à fouillot axe à 60 mm à 4 ou 6 points de fermeture dont 4 pènes latéraux rotatifs (anti-sciage) de 22 mm de diamètre - Certifiée A2P* par le CNPP - Fournie équipée d'un cylindre profil européen - Verrouillage en 1 tour de clé - Disponible en hauteur 2,50 mètres ou 3 mètres en un seul tenant - Possibilité de fourniture avec gâche répétition (double vantaux) ou gâche réglable (porte à recouvrement).

COMPLÉMENTS



Compléments haut et bas
p. 241



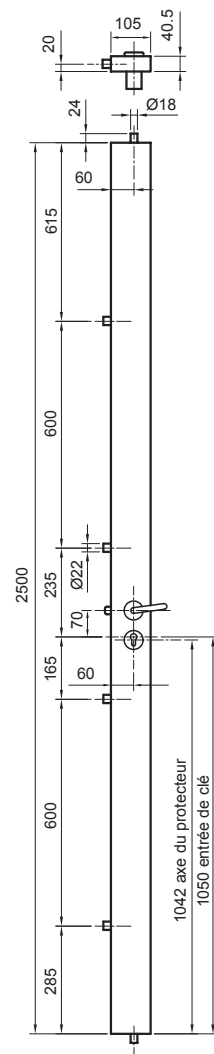
Gâches p. 246

Poignées palières
p. 243



Les + du produit

- Système de délation neutralisant la serrure en cas d'effraction
- 4 ou 6 points de fermeture
- Fonctionnement souple et silencieux (mécanisme à engrenage)



Serrures bandeaux multipoints banDOM F14 - 2,5 m



4 points latéraux - 2,5 mètres

RÉFÉRENCES

Longueur (mm)	Gâche fournie	Décor	Main	Certifications/Normes	Protecteur	Code article	
2500	Gâche standard	Blanc RAL 9016	Droite	A2P *	Oui	1800D0705	
		Blanc RAL 9016	Gauche	A2P *	Oui	1800D0706	
		Blanc RAL 9010	Droite	A2P *	Oui	1800D0201	
		Blanc RAL 9010	Gauche	A2P *	Oui	1800D0202	
		Noir RAL 9005	Droite	A2P *	Oui	1800D0717	
		Noir RAL 9005	Gauche	A2P *	Oui	1800D0718	
		Ton aluminium RAL 9006	Droite	A2P *	Oui	1800D0729	
		Ton aluminium RAL 9006	Gauche	A2P *	Oui	1800D0730	
		Gris RAL 7016	Droite	A2P *	Oui	1800D0741	
	Gris RAL 7016	Gauche	A2P *	Oui	1800D0742		
	Gâche applique	Blanc RAL 9016	Droite	A2P *	Oui	1800D0707	
		Blanc RAL 9016	Gauche	A2P *	Oui	1800D0708	
		Blanc RAL 9010	Droite	A2P *	Oui	1800D0203	
		Blanc RAL 9010	Gauche	A2P *	Oui	1800D0204	
		Noir RAL 9005	Droite	A2P *	Oui	1800D0719	
		Noir RAL 9005	Gauche	A2P *	Oui	1800D0720	
		Acier brut	Droite	A2P *	Oui	1800D0225	
		Acier brut	Gauche	A2P *	Oui	1800D0226	
		Ton aluminium RAL 9006	Droite	A2P *	Oui	1800D0731	
		Ton aluminium RAL 9006	Gauche	A2P *	Oui	1800D0732	
		Gris RAL 7016	Droite	A2P *	Oui	1800D0743	
		Gris RAL 7016	Gauche	A2P *	Oui	1800D0744	
		Gâche poussant	Blanc RAL 9016	Droite	—	Oui	1800D0701
			Blanc RAL 9016	Gauche	—	Oui	1800D0702
			Blanc RAL 9010	Droite	—	Oui	1800D0205
			Blanc RAL 9010	Gauche	—	Oui	1800D0206
			Noir RAL 9005	Droite	—	Oui	1800D0713
			Noir RAL 9005	Gauche	—	Oui	1800D0714
	Ton aluminium RAL 9006		Droite	—	Oui	1800D0725	
	Ton aluminium RAL 9006		Gauche	—	Oui	1800D0726	
	Gris RAL 7016		Droite	—	Oui	1800D0737	
	Gris RAL 7016	Gauche	—	Oui	1800D0738		

Dans ce tableau, droite = droite tirant, gauche = gauche tirant.
Pour bien déterminer le sens et la main de votre serrure, voir page 421

DÉCORS



Acier brut



Blanc
RAL 9016
ou 9010



Noir
RAL 9005



Ton aluminium
RAL 9006



Anthracite
RAL 7016



4 points latéraux - 3 mètres



CARACTÉRISTIQUES

Type de pose	Nb de point(s)	Modèle	Cylindre
En applique	4	Bandeau	ix 6 SR

Longueur	3000 mm
Nombre de pènes 1/2 tours	1
Nombre de pènes latéraux	4
Finition des pènes	Nickelé
Matière des pènes dormants	Acier
Diamètre du pêne 1/2 tour	20 mm
Pènes latéraux : Diamètre	22 mm
Rotatifs	Oui
Axe	60 mm
Gâche	Réglable en profondeur
Système anti-effraction	Délateur
Système d'entraînement	Engrenage
Guidage des pènes	Bague en delrin
Verrouillage	1 tour de clé
Canon : Diamètre	40 mm
Longueur	46,5 mm
Nombre de clés	3
Carte de propriété	Oui
Protection	Anti arrachement Anti perçage Anti crochetage Clé non reproductible
Fouillot	Carré 7
Certifications/Normes	A2P *
Accessoires fournis	Plaque de propreté inox 70 x 70 mm Béquille et rosace intérieure

DESRIPTIF CCTP

Serrure bandeau à fouillot axe à 60 mm à 4 ou 6 points de fermeture dont 4 pènes latéraux rotatifs (anti-sciage) de 22 mm de diamètre - Certifiée A2P* par le CNPP - Fournie équipée d'un cylindre profil européen - Verrouillage en 1 tour de clé - Disponible en hauteur 2,50 mètres ou 3 mètres en un seul tenant - Possibilité de fourniture avec gâche répétition (double vantaux) ou gâche réglable (porte à recouvrement).

COMPLÉMENTS



Poignées palières p. 243



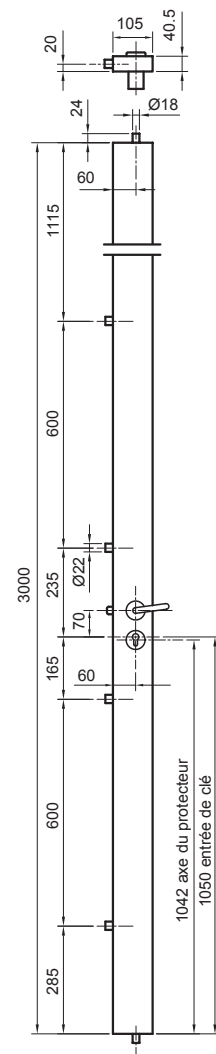
Gâches p. 246

Compléments haut et bas p. 241



Les + du produit

- Système de délation neutralisant la serrure en cas d'effraction
- 4 ou 6 points de fermeture
- Fonctionnement souple et silencieux (mécanisme à engrenage)



banDOM F14 - 3 m

4 points latéraux - 3 mètres

RÉFÉRENCES

Longueur (mm)	Gâche fournie	Décor	Main	Certifications/Normes	Protecteur	Code article
3000	Gâche standard	Blanc RAL 9016	Droite	A2P *	Oui	1800D0709
		Blanc RAL 9016	Gauche	A2P *	Oui	1800D0710
		Blanc RAL 9010	Droite	A2P *	Oui	1800D0213
		Blanc RAL 9010	Gauche	A2P *	Oui	1800D0214
		Noir RAL 9005	Droite	A2P *	Oui	1800D0721
		Noir RAL 9005	Gauche	A2P *	Oui	1800D0722
		Ton aluminium RAL 9006	Droite	A2P *	Oui	1800D0733
		Ton aluminium RAL 9006	Gauche	A2P *	Oui	1800D0734
		Gris RAL 7016	Droite	A2P *	Oui	1800D0745
	Gris RAL 7016	Gauche	A2P *	Oui	1800D0746	
	Gâche applique	Blanc RAL 9016	Droite	A2P *	Oui	1800D0711
		Blanc RAL 9016	Gauche	A2P *	Oui	1800D0712
		Blanc RAL 9010	Droite	A2P *	Oui	1800D0215
		Blanc RAL 9010	Gauche	A2P *	Oui	1800D0216
		Noir RAL 9005	Droite	A2P *	Oui	1800D0723
		Noir RAL 9005	Gauche	A2P *	Oui	1800D0724
		Ton aluminium RAL 9006	Droite	A2P *	Oui	1800D0735
		Ton aluminium RAL 9006	Gauche	A2P *	Oui	1800D0736
		Gris RAL 7016	Droite	A2P *	Oui	1800D0747
	Gris RAL 7016	Gauche	A2P *	Oui	1800D0748	
	Gâche poussant	Blanc RAL 9016	Droite	—	Oui	1800D0703
		Blanc RAL 9016	Gauche	—	Oui	1800D0704
		Blanc RAL 9010	Droite	—	Oui	1800D0217
		Blanc RAL 9010	Gauche	—	Oui	1800D0218
		Noir RAL 9005	Droite	—	Oui	1800D0715
		Noir RAL 9005	Gauche	—	Oui	1800D0716
		Ton aluminium RAL 9006	Droite	—	Oui	1800D0727
		Ton aluminium RAL 9006	Gauche	—	Oui	1800D0728
		Gris RAL 7016	Droite	—	Oui	1800D0739
	Gris RAL 7016	Gauche	—	Oui	1800D0740	

Dans ce tableau, droite = droite tirant, gauche = gauche tirant.
 Pour bien déterminer le sens et la main de votre serrure, voir page 421

DÉCORS

Blanc
RAL 9016
ou 9010Noir
RAL 9005Ton aluminium
RAL 9006Anthracite
RAL 7016

NOUVEAU

Mécanisme banDOM F30



RÉFÉRENCES

Main	Code article
Droite	8957D0001
Gauche	8957D0002

Mécanisme banDOM F16



RÉFÉRENCES

Main	Code article
Droite	8500D0009
Gauche	8500D0011

Mécanisme banDOM F11 banDOM F12 et banDOM F14



RÉFÉRENCES

Main	Code article
Droite	1800D0050
Gauche	1800D0051

Mécanisme banDOM T10



RÉFÉRENCES

Main	Code article
Droite	8800D0005
Gauche	8800D0007

Compléments haut et bas pour serrures bandeaux 2,5 mètres



NOUVEAU

458 tirant

RÉFÉRENCES

Longueur (mm)	Type de gâche	Décor	Main	Code article
2500	Gâche standard	Blanc RAL 9016	Droite	0458D0028
		Blanc RAL 9016	Gauche	0458D0031
		Blanc RAL 9010	Droite	0458D0002
		Blanc RAL 9010	Gauche	0458D0014
		Noir RAL 9005	Droite	0458D0035
		Noir RAL 9005	Gauche	0458D0038
		Ton aluminium RAL 9006	Droite	0458D0042
		Ton aluminium RAL 9006	Gauche	0458D0045
		Gris RAL 7016	Droite	0458D0049
		Gris RAL 7016	Gauche	0458D0052

458 applique

RÉFÉRENCES

Longueur (mm)	Type de gâche	Décor	Code article
2500	Gâche applique	Blanc RAL 9016	0458D0029
		Blanc RAL 9010	0458D0006
		Noir RAL 9005	0458D0036
		Ton aluminium RAL 9006	0458D0043
		Gris RAL 7016	0458D0050

458 décalage



RÉFÉRENCES

Longueur (mm)	Type de gâche	Décor	Code article
2500	Gâche à décalage	Blanc RAL 9016	0458D0030
		Blanc RAL 9010	0458D0010
		Noir RAL 9005	0458D0037
		Ton aluminium RAL 9006	0458D0044
		Gris RAL 7016	0458D0051

4

Le DOMaine du Menuisier bois

NOUVEAU

458 tirant

RÉFÉRENCES

Longueur (mm)	Type de gâche	Décor	Main	Code article
3000	Gâche standard	Blanc RAL 9016	Droite tirant	0458D0033
		Blanc RAL 9016	Gauche tirant	0458D0034
		Blanc RAL 9010	Droite tirant	0458D0024
		Blanc RAL 9010	Gauche tirant	0458D0025
		Noir RAL 9005	Droite tirant	0458D0040
		Noir RAL 9005	Gauche tirant	0458D0041
		Ton aluminium RAL 9006	Droite tirant	0458D0047
		Ton aluminium RAL 9006	Gauche tirant	0458D0048
		Gris RAL 7016	Droite tirant	0458D0054
		Gris RAL 7016	Gauche tirant	0458D0055

458 applique



RÉFÉRENCES

Longueur (mm)	Type de gâche	Décor	Code article
3000	Gâche applique	Blanc RAL 9016	0458D0032
		Blanc RAL 9010	0458D0022
		Noir RAL 9005	0458D0039
		Ton aluminium RAL 9006	0458D0046
		Gris RAL 7016	0458D0053

3580

NOUVEAU

3580-1

Pour serrures bandOM F16 et bandOM F30



RÉFÉRENCES

Version	Décor	Code article
A béquille	Chromé	3580D0001
	Chromé mat	3580D0080
	Laitonné	3580D0002
	Laiton brossé	3580D0081
A tirage	Chromé	3580D0003
	Laitonné	3580D0004
Plaque borgne	Chromé	3580D0025
	Laitonné	3580D0026

3580-3

Pour serrures bandOM F11 sans protecteur



RÉFÉRENCES

Version	Décor	Code article
A béquille	Chromé	3580D0033
	Laitonné	3580D0034
	Chromé mat	3580D0094
A tirage	Chromé	3580D0035
	Laitonné	3580D0036



3580-2

Pour serrures bandOM F14, bandOM F12 et bandOM F11 avec protecteur



RÉFÉRENCES

Version	Décor	Code article
A béquille	Chromé	3580D0029
	Laitonné	3580D0030
	Chromé mat	3580D0092
A tirage	Chromé	3580D0031
	Laitonné	3580D0032
Plaque borgne	Chromé	3580D0055
	Laitonné	3580D0056

4

Le DOMaine du Menuisier bois

NOUVEAU

Gâches à décalage pour bandOM T10

CARACTÉRISTIQUES

Longueur	2500 mm
Gâche	Réglable en profondeur

DÉCORS

Blanc RAL 9016 ou 9010	Noir RAL 9005	Ton aluminium RAL 9006	Anthracite RAL 7016



RÉFÉRENCES

Longueur (mm)	Type de gâche	Décor	Main	Code article
2500	Gâche décalage	Blanc RAL 9016	Droite tirant	0895D0008
		Blanc RAL 9016	Gauche tirant	0895D0009
		Blanc RAL 9010	Droite tirant	0895D0001
		Blanc RAL 9010	Gauche tirant	0895D0006
		Noir RAL 9005	Droite tirant	0895D0010
		Noir RAL 9005	Gauche tirant	0895D0011
		Ton aluminium RAL 9006	Droite tirant	0895D0012
		Ton aluminium RAL 9006	Gauche tirant	0895D0013
		Gris RAL 7016	Droite tirant	0895D0014
		Gris RAL 7016	Gauche tirant	0895D0015

8468 - 1

NOUVEAU

Gâches à répétition pour bandOM T10

CARACTÉRISTIQUES

Type de pose	Nb de point(s)	Type de pènes
En applique	2	Pêne haut & bas

Longueur	2500 mm
Finition des pènes	Nickelé
Pènes dormants : Matière	Acier
Diamètre	18 mm
Rotatifs	Oui
Gâche	Réglable en profondeur
Système anti-effraction	Verrouillage de la gâche par la serrure
Guidage des pènes	Bague en delrin

DÉCORS

			
Blanc RAL 9016 ou 9010	Noir RAL 9005	Ton aluminium RAL 9006	Anthracite RAL 7016

RÉFÉRENCES

Longueur (mm)	Type de gâche	Décor	Main	Code article
2500	Gâche répétition	Blanc RAL 9016	Droite tirant	8468D0037
		Blanc RAL 9016	Gauche tirant	8468D0038
		Blanc RAL 9016	Droite poussant	8468D0039
		Blanc RAL 9016	Gauche poussant	8468D0040
		Noir RAL 9005	Droite tirant	8468D0051
		Noir RAL 9005	Gauche tirant	8468D0052
		Noir RAL 9005	Droite poussant	8468D0053
		Noir RAL 9005	Gauche poussant	8468D0054
		Gris RAL 7016	Droite tirant	8468D0079
		Gris RAL 7016	Gauche tirant	8468D0080
		Gris RAL 7016	Droite poussant	8468D0081
		Gris RAL 7016	Gauche poussant	8468D0082
		Ton aluminium RAL 9006	Droite tirant	8468D0065
		Ton aluminium RAL 9006	Gauche tirant	8468D0066
		Ton aluminium RAL 9006	Droite poussant	8468D0067
		Ton aluminium RAL 9006	Gauche poussant	8468D0068
		Blanc RAL 9010	Droite tirant	8468D0005
		Blanc RAL 9010	Gauche tirant	8468D0010
		Blanc RAL 9010	Droite poussant	8468D0029
		Blanc RAL 9010	Gauche poussant	8468D0031



4

Le DOMaine du Menuisier bois



NOUVEAU

Gâches à répétition sans entrebâilleur

Pour bandOM F16, bandOM F11, bandOM F12, bandOM F14

CARACTÉRISTIQUES

Type de pose	Nb de point(s)	Type de pènes
En applique	2	Pêne haut & bas

Longueur	2500 mm
Finition des pènes	Nickelé
Pènes dormants : Matière	Acier
Diamètre	18 mm
Rotatifs	Oui
Gâche	Réglable en profondeur
Système anti-effraction	Verrouillage de la gâche par la serrure
Guidage des pènes	Bague en delrin



DÉCORS



RÉFÉRENCES

Longueur (mm)	Type de gâche	Décor	Main	Code article
2500	Gâche répétition	Blanc RAL 9016	Gauche poussant	8468D0047
		Blanc RAL 9016	Droite poussant	8468D0048
		Blanc RAL 9016	Gauche tirant	8468D0049
		Blanc RAL 9016	Droite tirant	8468D0050
		Blanc RAL 9010	Gauche poussant	8468D0033
		Blanc RAL 9010	Droite poussant	8468D0034
		Blanc RAL 9010	Gauche tirant	8468D0013
		Blanc RAL 9010	Droite tirant	8468D0014
		Noir RAL 9005	Gauche poussant	8468D0061
		Noir RAL 9005	Droite poussant	8468D0062
		Noir RAL 9005	Gauche tirant	8468D0063
		Noir RAL 9005	Droite tirant	8468D0064
		Ton aluminium RAL 9006	Gauche poussant	8468D0075
		Ton aluminium RAL 9006	Droite poussant	8468D0076
		Ton aluminium RAL 9006	Gauche tirant	8468D0077
		Ton aluminium RAL 9006	Droite tirant	8468D0078
		Gris RAL 7016	Gauche poussant	8468D0089
		Gris RAL 7016	Droite poussant	8468D0090
		Gris RAL 7016	Gauche tirant	8468D0091
		Gris RAL 7016	Droite tirant	8468D0092
3000	Gâche répétition	Blanc RAL 9016	Droite tirant	8468D0045
		Blanc RAL 9016	Gauche tirant	8468D0046
		Blanc RAL 9010	Droite tirant	8468D0025
		Blanc RAL 9010	Gauche tirant	8468D0026
		Noir RAL 9005	Droite tirant	8468D0059
		Noir RAL 9005	Gauche tirant	8468D0060
		Ton aluminium RAL 9006	Droite tirant	8468D0073
		Ton aluminium RAL 9006	Gauche tirant	8468D0074
		Gris RAL 7016	Droite tirant	8468D0087
		Gris RAL 7016	Gauche tirant	8468D0088



8468 - 3

NOUVEAU

Gâches à répétition avec entrebâilleur

Pour bandOM F16

CARACTÉRISTIQUES

Type de pose	Nb de point(s)	Type de pènes
En applique	2	Pêne haut & bas

Longueur	2500 mm
Finition des pènes	Nickelé
Pènes dormants : Matière	Acier
Diamètre	18 mm
Rotatifs	Oui
Gâche	Réglable en profondeur
Système anti-effraction	Verrouillage de la gâche par la serrure
Guidage des pènes	Bague en delrin
Entrebâilleur intégré	Oui

DÉCORS



RÉFÉRENCES

Longueur (mm)	Type de gâche	Décor	Main	Code article
2500	Gâche répétition	Blanc RAL 9016	Droite tirant	8468D0041
		Blanc RAL 9016	Gauche tirant	8468D0042
		Blanc RAL 9010	Droite tirant	8468D0017
		Blanc RAL 9010	Gauche tirant	8468D0018
		Noir RAL 9005	Droite tirant	8468D0055
		Noir RAL 9005	Gauche tirant	8468D0056
		Ton aluminium RAL 9006	Droite tirant	8468D0069
		Ton aluminium RAL 9006	Gauche tirant	8468D0070
		Gris RAL 7016	Droite tirant	8468D0083
		Gris RAL 7016	Gauche tirant	8468D0084
3000	Gâche répétition	Blanc RAL 9016	Droite tirant	8468D0043
		Blanc RAL 9016	Gauche tirant	8468D0044
		Blanc RAL 9010	Droite tirant	8468D0021
		Blanc RAL 9010	Gauche tirant	8468D0022
		Noir RAL 9005	Droite tirant	8468D0057
		Noir RAL 9005	Gauche tirant	8468D0058
		Ton aluminium RAL 9006	Droite tirant	8468D0071
		Ton aluminium RAL 9006	Gauche tirant	8468D0072
		Gris RAL 7016	Droite tirant	8468D0085
		Gris RAL 7016	Gauche tirant	8468D0086



4

Le DOMaine du Menuisier bois