

RS Sigma

Jusqu'à 19 points de contrôle sur la clé



CARACTÉRISTIQUES

Cylindre disponible	Nombre de clés	Protégé par	Carte de propriété
En varié	5	Copyright	Oui
En organigramme	3		

Clé : Type	Conventionnelle
Matière	Maillechort
Type de stator	Monobloc
Finition standard	Nickelé mat
Panneton	Réglable sur demi-cylindre
Protection	Anti-crochetage Anti-bumping Anti-perçage du stator et du rotor Contre la copie illégale de la clé
Sur demande	Cylindre modulaire Cylindre débrayable Protection anti-perçage renforcée Différentes finitions Autres types de bouton Bouton clé prioritaire Bouton anti-pendaison Cylindre sur même numéro Panneton spécial (PM1) Panneton 21/28 (PM2) Roue dentée 10 ou 14 dents



Les + du produit

- Sécurité optimum
- Clé protégée par copyright
- Trois rangées de goupilles multidirectionnelles
- Capacité combinatoire d'exception

DESCRIPTIF CCTP

Cylindre à profil européen en laiton nickelé composé de six goupilles actives sur ressort bronze et jusqu'à 12 goupilles latérales inclinées - Jusqu'à dix-neuf points de contrôle pour l'ouverture de cylindre - Ouverture par clé conventionnelle taillée et forée en maillechort - Protégé par « copyright » et répondant à la norme DIN EN 1303.

AUTRES PRODUITS DE VERROUILLAGE MÉCANIQUE



Batteuses p. 77



Cadenas à cylindre p. 78



Contacteurs à clé p. 77



Vue éclatée du cylindre

RS Sigma

Jusqu'à 19 points de contrôle sur la clé



RÉFÉRENCES



DOUBLE ENTRÉE

Dimension (mm)		Code article en varié 5 clés	Code article en organigramme 3 clés	
A	B			
30	30	333SIGMADOM3030	333SIGMA3030	
	35	333SIGMADOM3035	333SIGMA3035	
	40	333SIGMADOM3040	333SIGMA3040	
	45	333SIGMADOM3045	333SIGMA3045	
	50	333SIGMADOM3050	333SIGMA3050	
	55	333SIGMADOM3055	333SIGMA3055	
	60	333SIGMADOM3060	333SIGMA3060	
	65	333SIGMADOM3065	333SIGMA3065	
	70	333SIGMADOM3070	333SIGMA3070	
	75	333SIGMADOM3075	333SIGMA3075	
35	35	333SIGMADOM3535	333SIGMA3535	
	40	333SIGMADOM3540	333SIGMA3540	
	45	333SIGMADOM3545	333SIGMA3545	
	50	333SIGMADOM3550	333SIGMA3550	
	55	333SIGMADOM3555	333SIGMA3555	
	60	333SIGMADOM3560	333SIGMA3560	
	65	333SIGMADOM3565	333SIGMA3565	
	70	333SIGMADOM3570	333SIGMA3570	
	75	333SIGMADOM3575	333SIGMA3575	
	40	40	333SIGMADOM4040	333SIGMA4040
45		333SIGMADOM4045	333SIGMA4045	
50		333SIGMADOM4050	333SIGMA4050	
55		333SIGMADOM4055	333SIGMA4055	
60		333SIGMADOM4060	333SIGMA4060	
65		333SIGMADOM4065	333SIGMA4065	
70		333SIGMADOM4070	333SIGMA4070	
45		45	333SIGMADOM4545	333SIGMA4545
		50	333SIGMADOM4550	333SIGMA4550
		55	333SIGMADOM4555	333SIGMA4555
	60	333SIGMADOM4560	333SIGMA4560	
	65	333SIGMADOM4565	333SIGMA4565	
	50	50	333SIGMADOM5050	333SIGMA5050
		55	333SIGMADOM5055	333SIGMA5055
		60	333SIGMADOM5060	333SIGMA5060
	55	55	333SIGMADOM5555	333SIGMA5555



A BOUTON

Dimension (mm)		Code article en varié 5 clés	Code article en organigramme 3 clés	
A	B			
30	30	333SIGMADOMK63030	333SIGMAK63030	
	35	333SIGMADOMK63530	333SIGMAK63530	
	40	333SIGMADOMK64030	333SIGMAK64030	
	45	333SIGMADOMK64530	333SIGMAK64530	
	50	333SIGMADOMK65030	333SIGMAK65030	
	55	333SIGMADOMK65530	333SIGMAK65530	
	60	333SIGMADOMK66030	333SIGMAK66030	
	65	333SIGMADOMK66530	333SIGMAK66530	
	70	333SIGMADOMK67030	333SIGMAK67030	
	35	30	333SIGMADOMK63035	333SIGMAK63035
35		333SIGMADOMK63535	333SIGMAK63535	
40		333SIGMADOMK64035	333SIGMAK64035	
45		333SIGMADOMK64535	333SIGMAK64535	
50		333SIGMADOMK65035	333SIGMAK65035	
55		333SIGMADOMK65535	333SIGMAK65535	
60		333SIGMADOMK66035	333SIGMAK66035	
65		333SIGMADOMK66535	333SIGMAK66535	
40		30	333SIGMADOMK63040	333SIGMAK63040
		35	333SIGMADOMK63540	333SIGMAK63540
	40	333SIGMADOMK64040	333SIGMAK64040	
	45	333SIGMADOMK64540	333SIGMAK64540	
	50	333SIGMADOMK65040	333SIGMAK65040	
	55	333SIGMADOMK65540	333SIGMAK65540	
	60	333SIGMADOMK66040	333SIGMAK66040	
	45	30	333SIGMADOMK63045	333SIGMAK63045
		35	333SIGMADOMK63545	333SIGMAK63545
		40	333SIGMADOMK64045	333SIGMAK64045
45		333SIGMADOMK64545	333SIGMAK64545	
50		333SIGMADOMK65045	333SIGMAK65045	
55		333SIGMADOMK65545	333SIGMAK65545	
50		30	333SIGMADOMK63050	333SIGMAK63050
		35	333SIGMADOMK63550	333SIGMAK63550
		40	333SIGMADOMK64050	333SIGMAK64050
		45	333SIGMADOMK64550	333SIGMAK64550
	50	333SIGMADOMK65050	333SIGMAK65050	
	55	30	333SIGMADOMK63055	333SIGMAK63055
		35	333SIGMADOMK63555	333SIGMAK63555
		40	333SIGMADOMK64055	333SIGMAK64055
		45	333SIGMADOMK64555	333SIGMAK64555
		60	30	333SIGMADOMK63060
35			333SIGMADOMK63560	333SIGMAK63560
40			333SIGMADOMK64060	333SIGMAK64060
65		30	333SIGMADOMK63065	333SIGMAK63065
		35	333SIGMADOMK63565	333SIGMAK63565
		30	70	333SIGMADOMK63070



DEMI-CYLINDRE

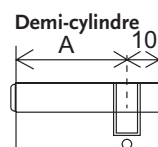
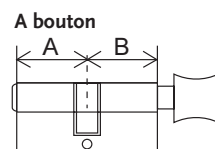
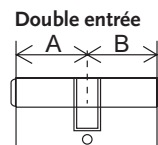
Dimension (mm)		Code article en varié 5 clés	Code article en organigramme 3 clés
A	B		
30	30	333SIGMADOMH30	333SIGMAH30
	35	333SIGMADOMH35	333SIGMAH35
	40	333SIGMADOMH40	333SIGMAH40
	45	333SIGMADOMH45	333SIGMAH45
	50	333SIGMADOMH50	333SIGMAH50
	55	333SIGMADOMH55	333SIGMAH55
	60	333SIGMADOMH60	333SIGMAH60
	65	333SIGMADOMH65	333SIGMAH65
	70	333SIGMADOMH70	333SIGMAH70



Autres dimensions : nous consulter.

RÉFÉRENCES CLÉS

	Varié	Organigramme
Clé individuelle	CLESIGMADOM	CLERSSIGMA
Clé passe	—	CLERSSIGMAPASSE



Le cylindre mécanique